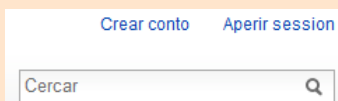


# Mini-guida: Wikipedia in interlingua – assi scribe tu un articulo

Le Wikipedia es un encyclopaedia libere a usar in Internet. Omnes pote contribuir e scriber articulos (o adder informationes a articulos ja scribite). Il ha Wikipedias in varie linguas, anque interlingua. Le adresse es <http://ia.wikipedia.org>. Ecce un mini-guida pro demonstrar, como on scribe un articulo e lo publica.

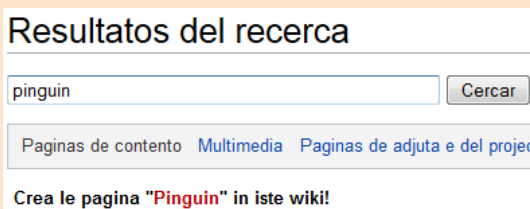


**1** Pro publicar (o rediger) on debe crear un conto. Usa le function in le angulo dextere superior.

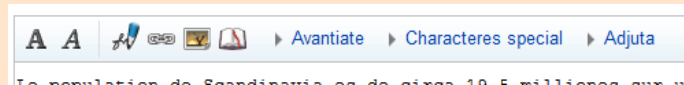


**2** Cerca pro acclarar si un articulo ja esseva scribite o non. NB: Si le entrada debe esser con majusculas (p.ex. *Danmark*), scribe lo con majusculas.

Le entrada *penguin* non existe. Clicca sur “Crea le pagina “Penguin” in iste wiki!” pro crear lo.



**3** Un nove pagina con un barra de utensiles appare, preste pro le scriptor. Placia le flecha del mus supra le buttones (sin cliccar) pro vider un description del function de cata button, de sinistre: Grasse, Italic, Signatura con data e hora, Ligamine, File incastrate, Referentia.



**NB** Le Wikipedia es un encyclopaedia. Le articulos debe esser si objective e factual como del toto possibile. Omne factos debe esser controlate, e le language debe esser clar e precise, sin opiniones personal. Studia altere articulos ante comenciar con tu prime.

**4** Pro formatar tu articulo, durante que tu scribe, usa le buttones, o usa mesme iste manieras de notar pro obtener le correcte aspectu typographic. A sinistre le maniera de notar, a dextere le resultado in le Wikipedia.

=Rubrica 1= (le titulo del articulo)

==Rubrica 2==

===Rubrica 3===

====Rubrica 4====

=====Rubrica 5=====

=====Rubrica 6=====

"texto cursive" (duo apostrophes)

'''texto grasse''' (tres apostrophes)

''''texto cursive + grasse''''  
(cinque apostrophes)

km<sup>2</sup>

H<sub>2</sub>O

Lista de punctos:

- \* un
- \* duo
- \*\* duo e medie
- \* tres

Lista de cifras:

- # un
- # duo
- ## duo e medie
- # tres

Si on usa differente typos de Rubricas, se crea automaticamente un lista de **Contento** in le initio del articulo.

Rubrica 1
Rubrica 2
Rubrica 3
Rubrica 4
Rubrica 5
Rubrica 6

*texto cursive*  
**texto grasse**  
*texto cursive + grasse*  
km<sup>2</sup>  
H<sub>2</sub>O

Lista de punctos:
• un
• duo
• duo e medie
• tres
Lista de cifras:
1. un
2. duo
1. duo e medie
3. tres

Contento [celar]
1 Rubrica 1
1.1 Rubrica 2
1.1.1 Rubrica 3
1.1.1.1 Rubrica 4
1.1.1.1.1 Rubrica 5
1.1.1.1.1.1 Rubrica 6

In le fin del articulo, indica possibile categorias (un per linea) pro le articulo secundo le modello a dextere. Le categorias apparera sub le articulo final.

```
[[Categoria:Danmark]]
[[Categoria:Svedia]]
[[Categoria:Norvegia]]
[[Categoria:Finlandia]]
[[Categoria:Islanda]]
[[Categoria:Groenlandia]]
[[Categoria:Europa]]
```

Categorias: [Danmark](#) | [Svedia](#) | [Norvegia](#) | [Finlandia](#) | [Islanda](#) | [Groenlandia](#) | [Europa](#)

## LIGAMINES

Ligamines in le texto deveni active per [[ ]]:

'''Scandinavia''' es un region in le nord de Europa que consiste de [[Danmark]], [[Norvegia]] e [[Svedia]]. Iste pais parla

Un altere texto pote esser visibile in le texto sin cambiar le ligamine. Nota primo le ligamine correcte, pois un | e finalmente scribe le texto que on debe vider:

linguas scandinave - [[lingua danese|danese]], [[lingua norvegian|norvegiano]] e [[lingua svedese|svedese]] que es intercomprensibile -

Le resultado (ligamines que existe es in blau, ligamines a crear in rubie):

**Scandinavia** es un region in le nord de Europa que consiste de **Danmark**, **Norvegia** e **Svedia**. Iste pais parla linguas scandinave - **danese**, **norvegiano** e **svedese** que es intercomprensibile - e ha un longe cultura e historia commun.

Ligamines externe sta inter [ ] (NB: solmente un de cata). Cata ligamine ha un \* al initio del linea. Nota le plen adresse, inclusive **http://**, face un spatio e scribe le texto que on debe vider. Le cassa con le flecha appare automaticamente:

```
==Ligamines externe==
* [http://www.norden.org Norden - le collaboration nordic] (in danese, islandese, finnese, norvegiano, svedese e anglese)
```

**Ligamines externe**

- [Norden - le collaboration nordic](http://www.norden.org) 🌐 (in danese, islandese, finnese, norvegiano, svedese e anglese)

## REVISION, PER FAVOR

Per inserer in le initio del articulo le remarca `{{Revision}}`, es inserite automaticamente un etiquetta con texto que indica que on desira le adjuta lingual de alteres pro corrigger errores eventual. Quando un altere ha legite (e eventualmente corrigite le articulo), ille/illa remove le remarca.

```
{{Revision}}
```

Le paaises nordic es un region in Europa del Nord e le Atlantico del Nord con Danmark, Norvegia, Svedia, Finlandia e Islanda con le areas autonome le Insulas Åland (un parte de Finlandia), le Insulas Feroe (un parte de Danmark) e Groenlandia (un parte de Danmark).



Iste articulo require **revision linguistic**

Corrige le errores de grammatica, orthographia o stilo in le articulo. Postea, retira iste patrono.

Le paaises nordic es un region in Europa del Nord e le Atlantico del Nord con Danmark, Norvegia, Svedia, Finlandia e Islanda con le areas autonome le Insulas Åland (un parte de Finlandia), le Insulas Feroe (un parte de Danmark) e Groenlandia (un parte de Danmark).

## PHOTOS

Illustrationes pote esser inserite in multe manieras. Omnes require que le illustration ja ha essite cargate a <http://commons.wikipedia.org> que mesme ha un enorme archivo de illustrationes. Solmente illustrationes a disposition libere es permittite usar. On pote ben usar le illustrationes de un Wikipedia in un altere lingua. Ecce le methodo le plus simple de inserer un illustration:

```
[[File:nomine del file|thumb|placiamento (possibilitates: right (dextere), left (sinistre), center (centrate))|grandor in pixels (e sin spatio inter le cifra e le abbreviation "px")|le texto del illustration exactemente como illo debe esser vidite]]
```

Assi:

```
[[File:Location_Nordic_Council.svg|thumb|right|300px|Le cinque paaises nordic e le regiones autonome]]
```

Le **paaises nordic** es un region in Europa del Nord e le Atlantico del Nord con **Danmark**, **Norvegia**, **Svedia**, **Finlandia** e **Islanda** con le areas autonome **le Insulas Åland** (un parte de Finlandia), **le Insulas Feroe** (un parte de Danmark) e **Groenlandia** (un parte de Danmark).

Le cinque statos e tres regiones autonome ha un historia multo commun e multe similaritates in lor societates. Pro isto illos coopera in le **Consilio Nordic** (establite 1952). Le paaises nordic ha un population total de circa 25 milliones in un area de 3,5 milliones km<sup>2</sup>, del quales Groenlandia constitue 60 pro cento.

Le linguas anque ha grande similaritates. **Danese**, **svedese** e **norvegiano** es immediatemente intercomprehensibile in scripto a



Le cinque paaises nordic e le regiones autonome

## MONSTRAR – ANTE PUBLICAR

Quando le articulo es preste, controla lo per premer le button **Monstrar previsualisation** sub le articulo. Isto monstra le articulo final in supra con le possibilitate de facer correctiones in basso. Post corrigger, preme de novo **Monstrar previsualisation** pro actualizar le articulo. Quando preste, preme **Publicar pagina** pro facer lo disponibile a omnes.

[Documentation Libere](#) <sup>?</sup> Tu accepta que un hyperligamine o URL simile como attribution sui

**Publicar pagina**

Monstrar previsualisation

Detaliar modificaciones

Cancelar

## LEGER O MODIFICAR

Si un articulo debe esser redigite, selige le button **Modificar** in le angulo dextere superior. Quando finite, preme **Monstrar previsualisation** pro controlar le resultado ante premer **Publicar pagina**.

Leger

Modificar

Vider historia

## REFERENTIAS – E LISTA AUTOMATIC

Pro dar credibilitate al texto, on pote inserer referentias a fontes credibile. Isto es facite secundo iste modello post le parola que debe haber un referentia – e le texto-codice es automaticamente cambiate visualmente in <sup>[1]</sup>, <sup>[2]</sup> etc. con un ligamine active al lista de referentia (vide in basso):

```
<ref>[http://www.adresseininternet.com Texto explicative separate del adresse per un spatio post le adresse]</ref>
```

Insere pois, proxime al fin del articulo, un lista automaticamente generate con le referentias per scriber assi. Le codice ci debe solmente esser inserite *un* vice malgrado le numero de referentias:

```
==Fontes==
{{Reflist|30em}}
```

```
Le '''paaises nordic''' es un region<ref>[http://www.interlingua.com Union Mundial pro Interlingua]</ref> in Europa del Nord e le Atlantico del Nord con [[Danmark]], [[Norvegia]], [[Svedia]], [[Finlandia]] e [[Islanda]] con le areas autonome [[le Insulas Åland]] (un parte de Finlandia), [[le Insulas Feroe]] (un parte de Danmark) e [[Groenlandia]] (un parte de Danmark).
```

```
==Fontes==
{{Reflist|30em}}
```

Le **paaises nordic** es un region<sup>[1]</sup> in Europa de (un parte de Finlandia), **le Insulas Feroe** (un pa

### Fontes

- <sup>↑</sup> [Union Mundial pro Interlingua](#) <sup>?</sup>



**WIKIPEDIA**  
Le encyclopedia libere

## REDIRIGER

Si il ha p.ex. plure manieras de orthographiar un topico, on pote crear un pagina de redirection. Illes qui lo clicca essera automaticamente redirigite al pagina principal. Le entrada “UMI” debe rediriger a “Union Mundial pro Interlingua” que es le plen notion. Pro facer isto, crea un pagina con “UMI”, ma le absolute sol parola a scriber como texto es:

#REDIRECT [[Union Mundial pro Interlingua]]

## PRO SAPER PLUS

Visita iste pagina de adjuta que explica plus de possibilitates:

[http://ia.wikipedia.org/wiki/Wikipedia:Como\\_formatar\\_texto](http://ia.wikipedia.org/wiki/Wikipedia:Como_formatar_texto)

**BON SUCCESSO** con tu articulos – e multe gratias pro tu supporto al Wikipedia in interlingua!